

OPTIPLEX 3020

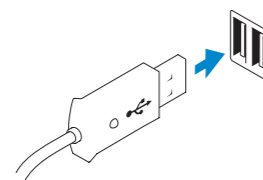
Quick Start Guide

Guide d'information rapide
Guida introduttiva rapida
Guia de iniciação rápida
Guía de inicio rápido



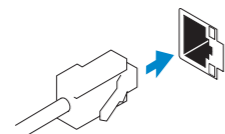
1 Connect the keyboard and mouse

Branchez le clavier et la souris
Collegare la tastiera e il mouse
Ligar o teclado e o rato
Conecte el teclado y el mouse



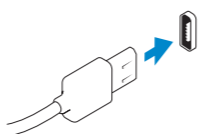
2 Connect the network cable (optional)

Connectez le câble réseau (en option)
Collegare il cavo di rete (facoltativo)
Ligar o cabo de rede (opcional)
Conecte el cable de red (opcional)



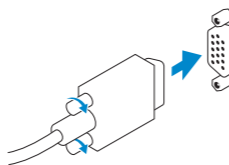
3 Connect the display

Branchez l'écran
Collegare lo schermo
Ligar o monitor
Conecte la pantalla



DisplayPort Connector
Connecteur DisplayPort
Connettore DisplayPort
Conector DisplayPort
Conector DisplayPort

Or | Ou | Oppure | Ou | O

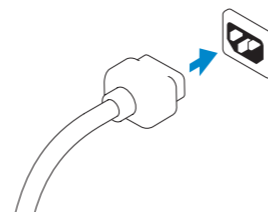


VGA Connector
Connecteur VGA
Connettore VGA
Conector VGA
Conector VGA

- NOTE:** If you ordered your computer with a discrete graphics card, connect the display to the discrete graphics card.
- REMARQUE :** si vous avez commandé l'ordinateur avec un carte graphique séparée en option, connectez l'écran au connecteur de cette carte graphique.
- N.B.:** se il computer è stato ordinato con una scheda grafica discreta, collegare lo schermo alla scheda grafica discreta.
- NOTA:** Caso tenha encomendado o computador com uma placa gráfica separada, ligue o monitor à placa gráfica separada.
- NOTA:** Si ordenó su equipo con una tarjeta de gráficos discretos, conecte la pantalla a la tarjeta de gráficos discretos.

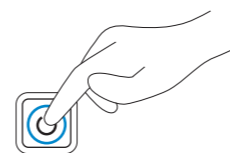
4 Connect the power cable on your computer and display

Connectez le câble d'alimentation à votre ordinateur et à votre écran
Collegare i cavi di alimentazione del computer e dello schermo
Ligar o cabo de alimentação do computador e do monitor
Conecte el cable de alimentación a su pantalla y equipo



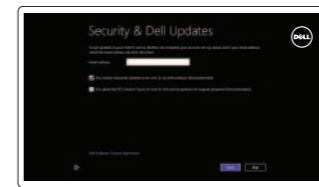
5 Turn on your computer and display

Allumez votre ordinateur et votre écran
Accendere il computer e lo schermo
Ligar o computador e o monitor
Active el equipo y la pantalla



6 Finish Windows setup

Terminez l'installation de Windows | Completare l'installazione di Windows
Concluir a configuração do Windows | Finalice la configuración de Windows



Enable security and updates

Activez la sécurité et les mises à jour
Abilitare protezione e aggiornamenti
Activar funcionalidades de segurança e actualizações
Habilite la seguridad y las actualizaciones



Connect to your network

Connectez-vous à votre réseau
Connettere alla rete
Estabelecer ligação à rede
Conéctese a la red



Log in to your Microsoft account or create a local account

Connectez-vous à votre compte Microsoft ou créez un compte local
Accedere al proprio account Microsoft o creare un account locale
Iniciar sessão numa conta Microsoft ou criar uma conta local
Inicie sesión en la cuenta de Microsoft o cree una cuenta local

Explore resources

Explorez les ressources | Esplora risorse
Explorar os recursos | Explore los recursos



Help and Tips

Aide et astuces | Assistenza e suggerimenti
Ajuda e sugestões | Ayuda y sugerencias



My Dell

Mon Dell | Il mio Dell
Meu Dell | Mi Dell



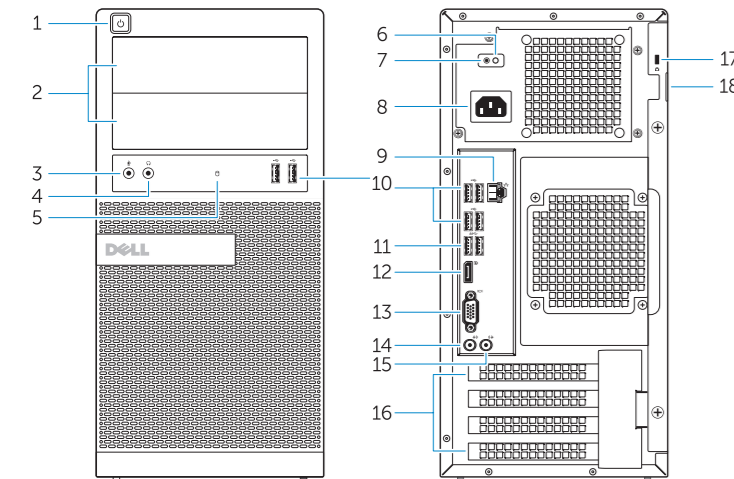
Register your computer

Enregistrez votre ordinateur | Registrazione del computer
Registrar o computador | Registre su equipo

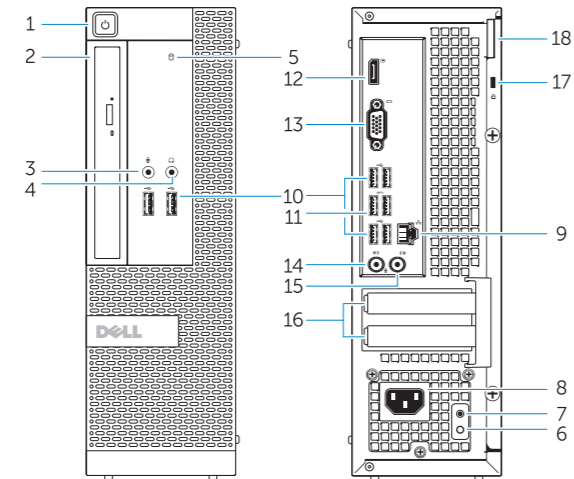


Features

Caractéristiques | Funzioni | Características | Funciones



OptiPlex 3020 MT



OptiPlex 3020 SFF

1. Power button/Power light
2. Optical-drive/hard-drive bay
3. Microphone connector
4. Headphone connector
5. Hard-drive activity light
6. Power-supply diagnostic light
7. Power-supply diagnostic button
8. Power cable connector
9. Network connector
10. USB 2.0 connector
11. USB 3.0 connector
12. DisplayPort connector
13. VGA connector
14. Line-in/microphone connector
15. Line-out connector
16. Expansion card slots
17. Security cable slot
18. Padlock ring

1. Bouton d'alimentation, voyant d'alimentation
2. Baie du lecteur optique ou du disque dur
3. Connecteur pour microphone
4. Connecteur pour casque
5. Voyant d'activité du disque dur
6. Voyant de diagnostic d'alimentation
7. Bouton de diagnostic d'alimentation
8. Connecteur d'alimentation
9. Connecteur réseau
10. Connecteur USB 2.0
11. Connecteur USB 3.0
12. Connecteur DisplayPort
13. Connecteur VGA
14. Connecteur de microphone/ligne d'entrée
15. Connecteur de ligne de sortie
16. Logements pour carte d'extension
17. Fente pour câble de sécurité
18. Anneau pour cadenas

1. Pulsante di accensione/Indicatore di alimentazione
2. Unità ottica/Alloggiamento disco rigido
3. Connettore del microfono:
4. Connettore cuffie
5. Indicatore di attività del disco rigido
6. Indicatore di diagnostica dell'alimentatore
7. Pulsante di diagnostica dell'alimentatore
8. Connettore del cavo di alimentazione
9. Connettore di rete
10. Connettore USB 2.0
11. Connettore USB 3.0
12. Connettore DisplayPort
13. Connettore VGA
14. Connettore linea di ingresso/microfono
15. Connettore della linea di uscita
16. Slot delle schede di espansione
17. Slot per cavo di sicurezza
18. Anelli di sicurezza

1. Botão de alimentação/luz de alimentação
2. Compartimento para unidade óptica/unidade de disco rígido
3. Conector para microfone
4. Conector para auscultadores
5. Luz de actividade da unidade de disco rígido
6. Luz de diagnóstico da fonte de alimentação
7. Botão de diagnóstico da fonte de alimentação
8. Conector do cabo de alimentação
9. Conector de rede
10. Conector USB 2.0
11. Conector USB 3.0
12. Conector DisplayPort
13. Conector VGA
14. Conector de entrada de linha/microfone
15. Conector de saída de linha
16. Ranhuras para placas de expansão
17. Ranhura do cabo de segurança
18. Anel para cadeado

1. Botón de alimentación/Luz de alimentación
2. Unidad óptica/bahía de unidad de disco duro
3. Conector para micrófono
4. Conector para auriculares
5. Indicador luminoso de actividad de la unidad del disco duro
6. Luz de diagnóstico del suministro de energía
7. Botón de diagnóstico del suministro de energía
8. Conector del cable de alimentación
9. Conector de red
10. Conector USB 2.0
11. Conector USB 3.0
12. Conector DisplayPort
13. Conector VGA
14. Conector del micrófono/línea de entrada
15. Conector de línea de salida
16. Ranuras para tarjetas de expansión
17. Ranura para cable de seguridad
18. Anillo del candado

Product support and manuals
 Support produits et manuels
 Assistenza al prodotto e manuali
 Suporte de produtos e manuais
 Soporte del producto y manuales

dell.com/support
dell.com/support/manuals
dell.com/windows8

Contact Dell
 Contacter Dell | Contattare Dell
 Contactar a Dell | Póngase en contacto con Dell

dell.com/contactdell

Regulatory and safety
 Réglementations et sécurité | Normative e sicurezza
 Regulamentos e segurança | Normativa y seguridad

dell.com/regulatory_compliance

Regulatory model and type
 Modèle et type réglementaires
 Modello e tipo regolatori
 Modelo e tipo regulamentares
 Modelo y tipo normativo

D15M, D08S
D15M001, D08S001

Computer model
 Modèle de l'ordinateur | Modelo del computer
 Modelo do computador | Modelo de equipo

OptiPlex 3020